

### Beskrivelse

green:ID LED-væg/loftlamper er perfekte til gårdspladsen, huset, facaden etc. Udover fordelene ved LED teknologien er disse green:ID lamper også strømbesparende via de bruger-tilpassede justeringer af sensoren. Slukketiden kan justeres, samt om lampen/lamperne skal slukke helt eller køre ned på dæmpet belysning.

### Funktioner/fordele

Lamperne kan seriekobles med 'master' og 'slave' lamper, hvor modeller med indbygget sensor kan tænde og slukke de øvrige ud fra adskillige indstillingsmuligheder

### Anvendelse

Gårdspladser, facader, opgange, lofts belysning udendørs mv.

### Certificeringer og godkendelser

CE, RoHS  
Opfylder krav for fælles gangarealer

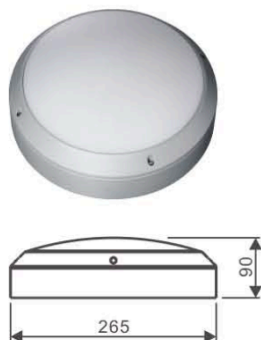
### Installation

Forberedt for tilslutning med 3x1.5mm<sup>2</sup> Ledning. Indstilles via dip-switch i boxe, der er under lampehætte

### Bemærkninger

\* Med indbygget skumrings- & bevægelsessensor (MW type)

\*\* Fås også i andre kelvin-farver ved kvantumsbestilling



## Specifikationer

**Type** LED udendørslampe

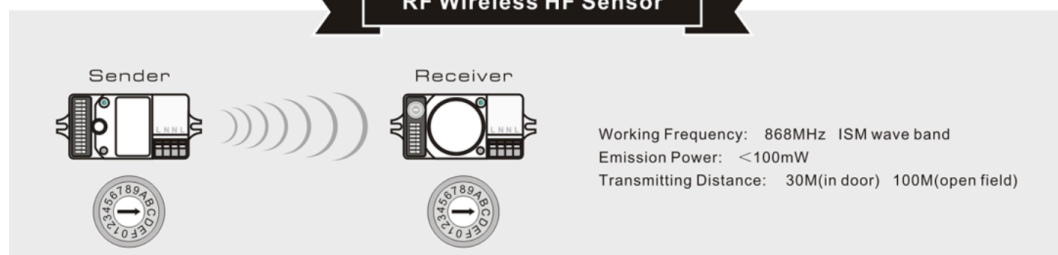
<b>Model</b>	62870	62872	62875	62877	62878	62880
<b>Type</b>	Master*	Slave	Master*	Slave	Master*	Slave
<b>Effekt (watt)</b>	10W	9W	11W	10W	16W	15"
<b>Mål (mm)</b>	ø:265 h:90		ø:360 h:105		ø:360 h:105	
<b>Lysfarve (kelvin)</b>	3.000**					
<b>Lysstyrke (lumen)</b>	900		1.000		1.500	
<b>Lysvinkel</b>	120°					
<b>Lysægtthed (CRI)</b>	>80					
<b>Tæthedsgrad</b>	IP65					
<b>Driver</b>	Patenteret 3-faset dæmbar driver, AC/DC					
<b>LED chip</b>	SMD2835					
<b>MacAdams (SMCD)</b>	<4					
<b>Levetid (timer)</b>	> 50.000					
<b>Garanti</b>	5 år					
<b>Netspænding</b>	220-240V AC					
<b>Driftstemperatur</b>	-20° til +60° C					
<b>Materiale</b>	Aluminiumsbasis og skærmring + skærm i polycarbonat					
<b>Opgraderinger</b>	<ul style="list-style-type: none"> <li>- Kan opgraderes til TRIAC/DALI/1-10V dæmpning</li> <li>- Kan opgraderes til Emergency; indbygget batteri-backup</li> </ul>					

### Andre versioner:

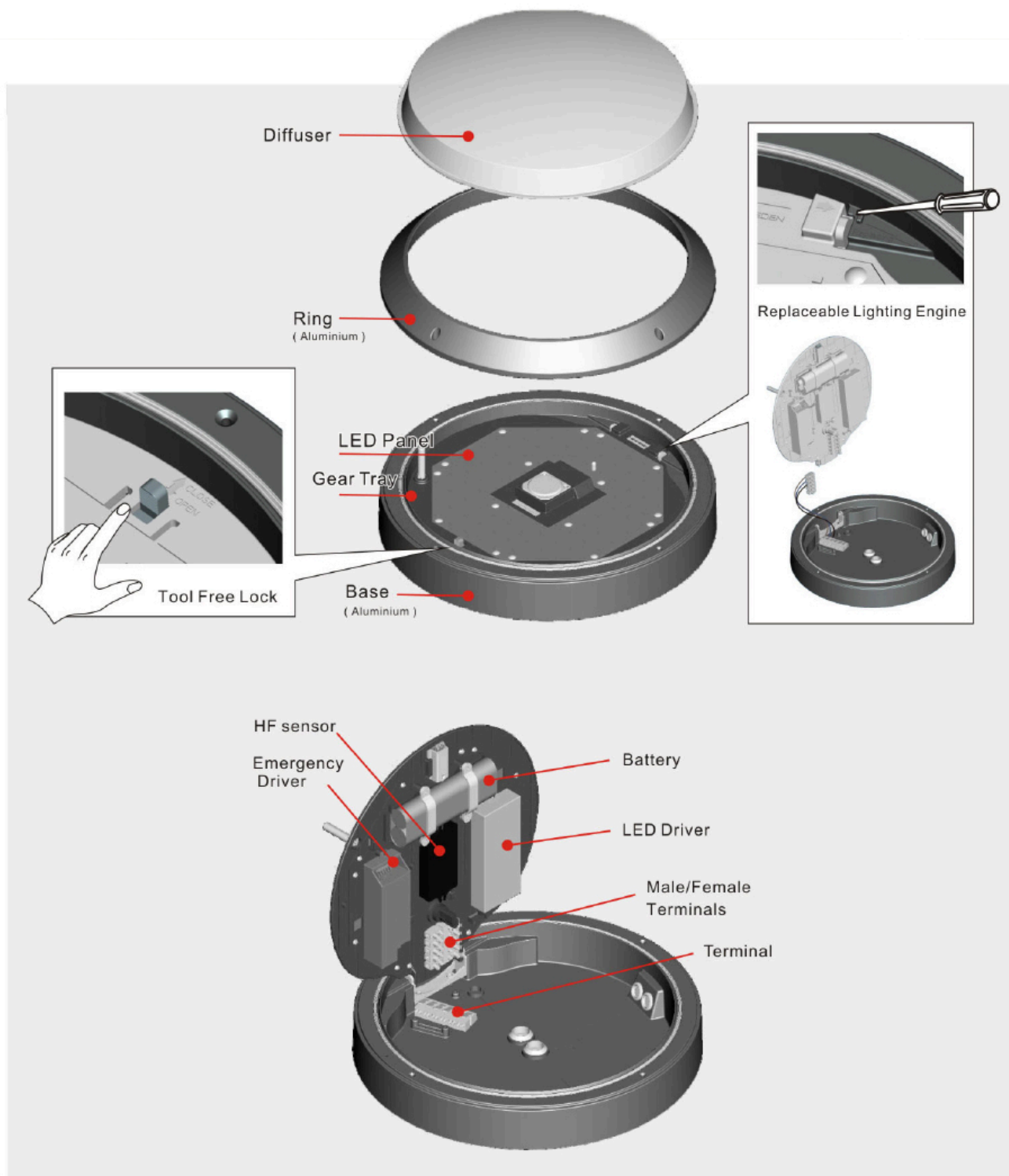


- Fås også med "halvmåne" cover
- Fås i andre farver som specialbestilling
- Fås som trådløs hhv. master og slave

### RF Wireless HF Sensor

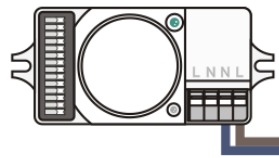


Opdateret: 15/01/2018





Integrated smart HF Sensor



3-phase dimmable driver

**A** Normal light-control function  
Sensor with On/Low light(10-30%)Off , three-step dimmable.

Stand-by period	6	7	8
I	ON	ON	0S
II	ON	ON	10min
III	ON	ON	20min
IV	-	ON	30min
V	ON	ON	60min
VII	-	-	+∞

Mode	14
I	ON Mode1
II	- Mode2

Mode1: Normal light-control  
Mode2: Photocell prioritized

**B** Normal light-control function  
Sensor with On/Off , two-step dimmable.

Stand-by period	6	7	8
I	ON	ON	0S
II	ON	ON	10min
III	ON	ON	20min
IV	-	ON	30min
V	ON	ON	60min
VII	-	-	+∞

Mode	14
I	ON Mode1
II	- Mode2

Mode1: Normal light-control  
Mode2: Photocell prioritized

**C** Normal light-control function  
Sensor with On/Low light (10-30%)

Stand-by period	6	7	8
I	ON	ON	0S
II	ON	ON	10min
III	ON	ON	20min
IV	-	ON	30min
V	ON	ON	60min
VII	-	-	+∞

Mode	14
I	ON Mode1
II	- Mode2

Mode1: Normal light-control  
Mode2: Photocell prioritized

**D** Photocell prioritized function  
Sensor with On/Low light (10-30%)

Stand-by period	6	7	8
I	ON	ON	0S
II	ON	ON	10min
III	ON	ON	20min
IV	-	ON	30min
V	ON	ON	60min
VII	-	-	+∞

Mode	14
I	ON Mode1
II	- Mode2

Mode1: Normal light-control  
Mode2: Photocell prioritized