

### Beskrivelse

green:ID loftlamper/væglamper er med intelligent styring af slukketid eller 10%-30% belysning. De fås som 'Master' og 'Slave' lamper, der kan serie-kobles, og det er stødsikre.

Desuden fås udvidet versioner med hhv. trådløs sender og modtager.

### Funktioner/fordele

Lamperne kan seriekobles, enten med ledning eller trådløst, som 'master' og 'slave' lamper, hvor modeller med indbygget sensor kan tænde og slukke de øvrige ud fra adskillige indstillingsmuligheder.

### Certificeringer/godkendelser    Anvendelse

CE, RoHS, TÜV

Gangarealer, opgange, boligblokke,

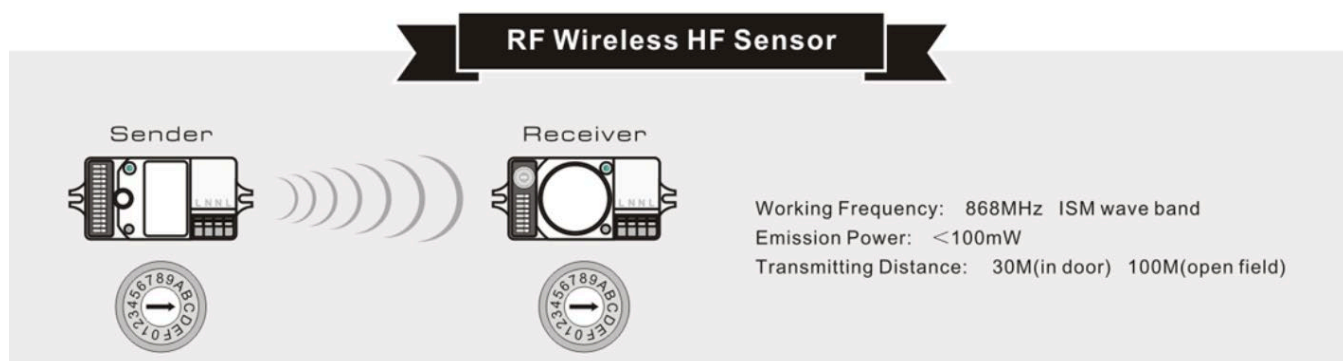
Opfylder krav for fælles gangarealer baderum osv.

### Installation

Forberedt for tilslutning med 3x1.5mm<sup>2</sup> ledning

Indstilles via dip-switches i boxe, der er under lampehætte

### Trådløs opkobling



## Specifikationer

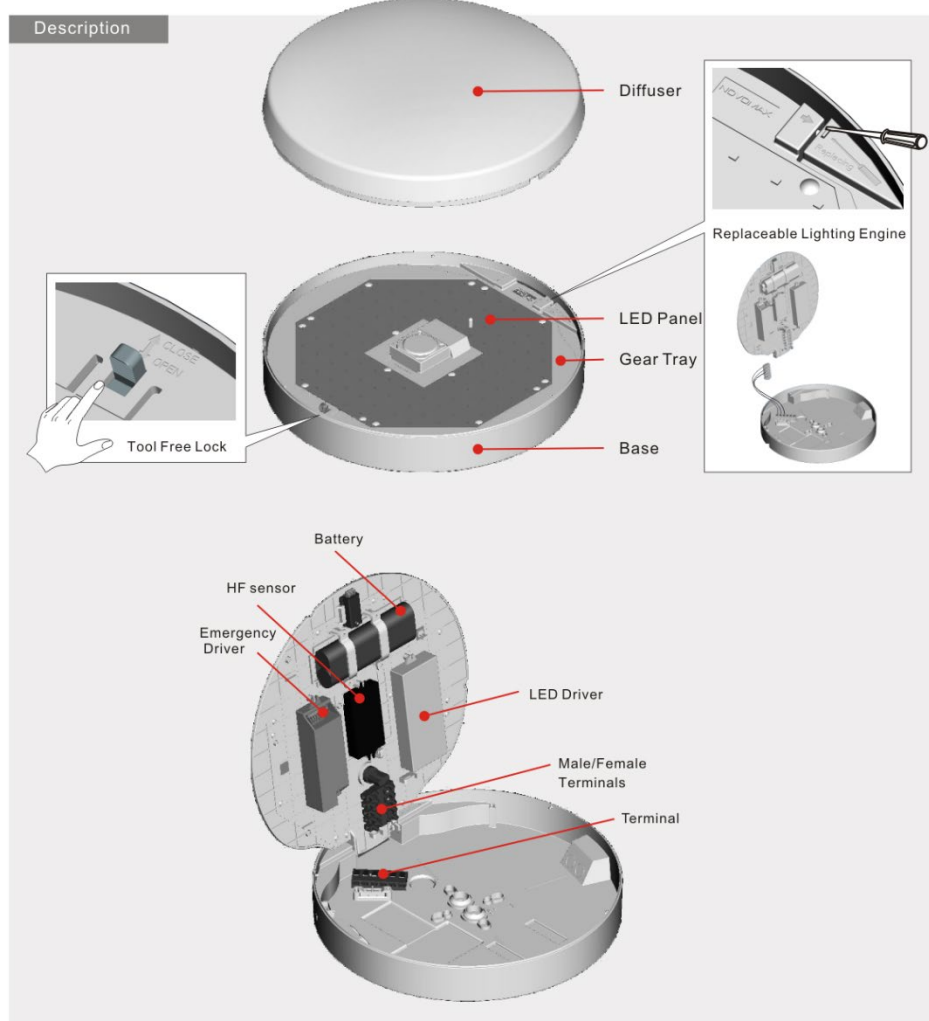
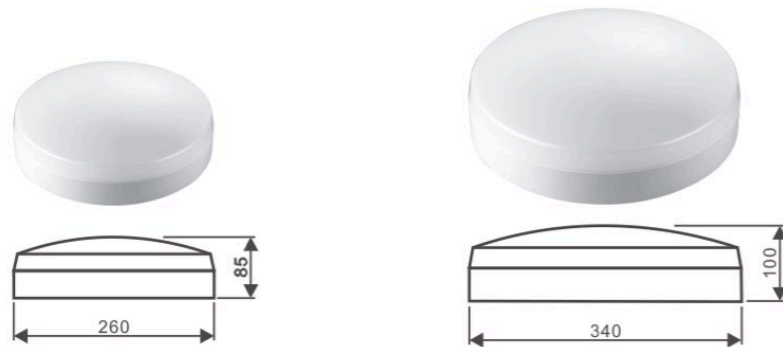
<b>Sensor (master-lamper)</b>	Indbygget microwave skumrings- & bevægelsessensor
<b>Lysfarve (kelvin)</b>	3.000*
<b>Lysvinkel</b>	150°
<b>Lysægthed (CRI)</b>	>80
<b>Tæthedegrad</b>	IP44
<b>Vandalsikring</b>	IK10
<b>Driver</b>	Patenteret 3-faset driver, AC/DC
<b>LED chip</b>	SMD2835
<b>MacAdams (SDCM)</b>	<5
<b>Levetid (timer)</b>	L80 > 50.000
<b>Garanti</b>	5 år
<b>Netspænding</b>	220-240V AC
<b>Driftstemperatur</b>	-20° til +60° C
<b>Materiale</b>	Polycarbonat (opfylder krav for opsætning i fællesarealer)
<b>Udvidede modeller</b>	På bestilling med TRIAC/DALI/1-10V dæmpning På bestilling med Emergency; indbygget batteri-backup

Model	62825	62830	62832	62833
<b>Effekt (watt)</b>	9W	10W	10W	10W
<b>Lysfarve (kelvin)</b>	3.000	3.000	3.000	3.000
<b>Type</b>	Slave	Master	Master	Slave
<b>Trådløse (RF)</b>	-	-	Sender	Modtager
<b>Mål (mm)</b>	ø:260, h:85			

Model	62835	62840	62842	62843
<b>Effekt (watt)</b>	15W	16W	16W	16W
<b>Lysfarve (kelvin)</b>	3.000	3.000	3.000	3.000
<b>Type</b>	Slave	Master	Master	Slave
<b>Trådløse (RF)</b>	-	-	Sender	Modtager
<b>Mål (mm)</b>	ø:340, h:100			

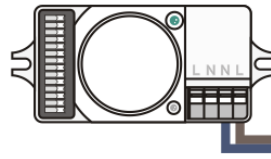
\* Fås også i andre kelvin-farver ved kvantumsbestilling

<b>Model</b>	<b>62821</b>	<b>62822</b>	<b>62823</b>	-
<b>Effekt (watt)</b>	10W	16W	16W	-
<b>Lysfarve (kelvin)</b>	3.000 + 4.000	3.000 + 4.000	3.000 + 4.000	-
<b>Type</b>	Master	Master	Master	-
<b>Trådløse (RF)</b>	-	-	-	-
<b>Mål (mm)</b>	ø:260, h:80	ø:340, h:100	ø:260, h:80	-





## Integrated smart HF Sensor



3-phase dimmable driver

**A** Normal light-control function  
Sensor with On/Low light(10-30%)/Off ,three-step dimmable.

OFF

OFF

ON 100%

Low light 10-30%

OFF

Stand-by period

6	7	8
I	ON	ON
II	ON	ON
III	ON	ON
IV	ON	ON
V	ON	ON
VI	ON	ON
VII	ON	ON

ON

Mode

14		
I	ON	Mode1
II	ON	Mode2

Mode1: Normal light-control  
Mode2: Photocell prioritized

**B** Normal light-control function  
Sensor with On/Off ,two-step dimmable.

OFF

OFF

ON 100%

OFF

Stand-by period

6	7	8
I	ON	ON
II	ON	ON
III	ON	ON
IV	ON	ON
V	ON	ON
VI	ON	ON
VII	ON	ON

ON

Mode

14		
I	ON	Mode1
II	ON	Mode2

Mode1: Normal light-control  
Mode2: Photocell prioritized

**C** Normal light-control function  
Sensor with On/Low light (10-30%)

Low light 10-30%

ON 100%

Low light 10-30%

Stand-by period

6	7	8
I	ON	ON
II	ON	ON
III	ON	ON
IV	ON	ON
V	ON	ON
VI	ON	ON
VII	ON	ON

ON

Mode

14		
I	ON	Mode1
II	ON	Mode2

Mode1: Normal light-control  
Mode2: Photocell prioritized

**D** Photocell prioritized function  
Sensor with On/Low light (10-30%)

OFF

Low light 10-30%

Low light 10-30%

OFF

Low light 10-30%

ON 100%

Stand-by period

6	7	8
I	ON	ON
II	ON	ON
III	ON	ON
IV	ON	ON
V	ON	ON
VI	ON	ON
VII	ON	ON

ON

Mode

14		
I	ON	Mode1
II	ON	Mode2

Mode1: Normal light-control  
Mode2: Photocell prioritized